



SCHILDER UND SYMBOLE  
SIGNS AND SYMBOLS

BILDТАFEL  
PICTORIAL DISPLAY

KMK 4070  
BE 790  
G 840

03.95

2225857-ETL C

1/2

1

**Achtung**  
Radbolzen und Radmuttern haben erst nach den ersten Fahrten ihren richtigen Sitz. Deshalb unbedingt Radmuttern nachziehen! Eventuell später auftretende Reklamationen wegen loser Radmuttern können nicht anerkannt werden.

2

**KRUPP MOBILKRANE GMBH**

W09

zul. Gesamtgewicht	<input type="text"/>	kg	zul. Gesamtgewicht	<input type="text"/>	kg
amtl. zul. Ges. Masse des Zuges	<input type="text"/>	kg	techn. zul. Ges. Masse des Zuges	<input type="text"/>	kg
amtl. zul. Achslast	<input type="text"/>	kg	technisch zul. Achslast	<input type="text"/>	kg
1. Achse	<input type="text"/>	kg	1. Achse	<input type="text"/>	kg
2. Achse	<input type="text"/>	kg	2. Achse	<input type="text"/>	kg
3. Achse	<input type="text"/>	kg	3. Achse	<input type="text"/>	kg
4. Achse	<input type="text"/>	kg	4. Achse	<input type="text"/>	kg

Typ  Baujahr  A=

3

**KRUPP**

**KRUPP MOBILKRANE GMBH**

---

Baujahr  Typ

YEAR OF CONSTRUCTION  TYPE

Fabr.-Nr  Tragf.

SERIAL NUMBER  LIFTING CAPACITY

4

Dieses Fahrzeug ist ausgerüstet mit:  
**TECALAN-ROHRLEITUNGEN**  
aus Polyamid 11  
VORSICHT BEI SCHWEISSARBEITEN!

6

**Der Aufenthalt im Drehkreis des Kranes ist während des Betriebes verboten**

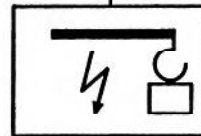
5

**BERUFGENOSSENSCHAFTLICHER AUSHANG (VBG 9)**

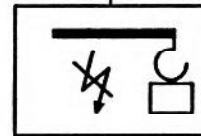
9

**ENGINE STOP**

10



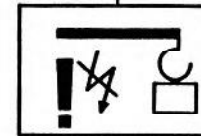
11



12



13



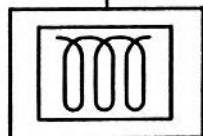
14



15



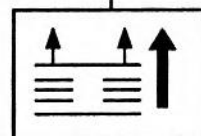
16



17



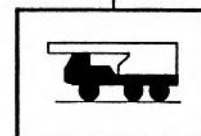
18



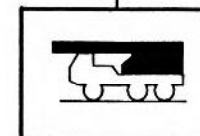
19



20



21



22

**7 bar**

23

**8 bar**

24

**9 bar**

25

**10 bar**

26

